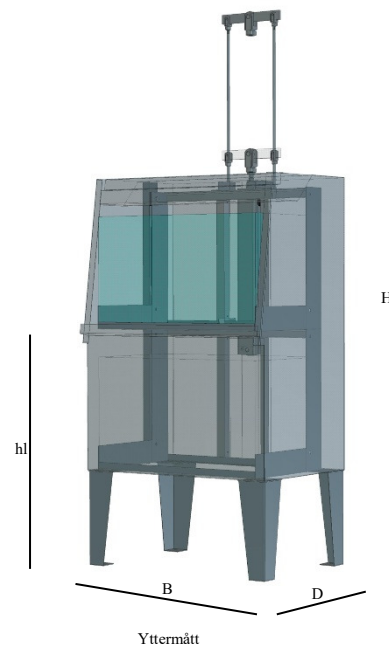
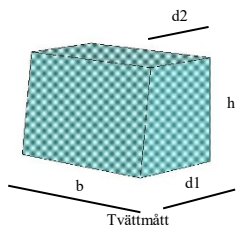




**dopptvätt eller kombinerad
dopp och spoltvätt,
för lösningsmedel**

Tvättbjörn Milasol



Standardutrustning:


Maskinserien finns i två grundutförande vad gäller tvättprincip, dopptvättning alternativt en kombination av dopp och spoltvättning s.k. S maskin.
 Doppfunktionen sker med en på ryggsidan stående pneumatikcylinder som driver tvättbordets upp/ned gående rörelse.
 Spolfunktionen sker som standard med konventionell elektrisk centrifugalpump (S).
 Godset spolras enbart under vätskans yta, för att förhindra att aerosoler kommer ut i lokalen.
 Rostfri oisolerad maskin (AISI 304) med plåtar i rostfri plåt IIB.
 Fast monterat tvättbord i maskinen.
 Start/stopp-funktion vad gäller dopptvätt.
 Pneumatiskt driven glaslucka med tre lägen öppen och stängd och mellanläge då man kan tvätta manuellt med tvättpistoler.
 Hastighetsreglage av doppfunktionen.
 Utlopp D 125 för externt utsug.
 Avtappningskran på tanken.
 Material anpassat för kallavfettning med lacknafta. Gummimaterial huvudsakligen av viton och plast i polyeten (PE).
 Rostfri pump monterad på rostfri pumpphylla. (Gäller enbart maskin med spolfunktion)

Tillvalsutrustning:

Spolpistol med pump om ca 5 liter/min.
 Blåspistol med tryckluft.
 Partikelfiltrering av tvättvätska via påsfilter om ett eller flera steg. Enbart S modell med pump.
 Ventilationsfläkt.
 Förhöjd kapacitet på lastvikt.
 Utdragbart tvättbord till lastplattform eller till integrerad rullbana.
 Pneumatiskt driven lastlucka.
 Belysning i kabinen.
 Maskin i ATEX utförande.
 Säkerhetstank under maskin.
 Maskin anpassad för andra plast och gummimaterial än omnämnt i "standardutrustning".
 Överhettningsskydd som stänger ned maskinen vid justerbar temperatur.



Påsfilter



Belysning



Borstpistol

Tekniska data Milasol	865	865S	1165	1165S	1865	1865S	Förtvdligande
Utvändiga mått i mm (BxDxH/hl)*	700x505x2000/900	865	900x630x2300/900	1165S	2000x630x2300 /900	1865S	
Utvändiga mått S modell	1100x505x2000/900		1300x630x2300/900		2500x630x2300/900		
Max last i kg	100		100		200		
Tvättmått i mm (b x d1 / d2 x h)**	600x385/340x350		800x490/415x500		1900x490/415x500		
Tankvolym i liter	100		200-250		400-500		
Pump 865/1165 / 1865 utan pump	-		-		-		
Pump 865S/1165S/1865S liter/min, bar, kW	100liter/min 2bar 0,75kW		100liter/min 2bar 0,75kW		500liter/min 2,4bar 3kW		Rostfritt/Viton(FPM)
Tryckluft i bar	6-10		6-10		6-10		
Tryckluftåtgång i liter/min	200		200		500		

*Vid standardutförande, tillval kan resultera i andra dimensioner. ** P.g.a. lutande lucka har lastgodset maximala mått en större bas än topp. *** Påsfilter monterat på trycksidan om pumpen.

ATEX direktivet säger följande. Om vätskans temperatur i maskinen/tanken kan ligga på 5°C under vätskans flampunkt så måste utrustning i klassat utrymme inkluderas om ATEX direktivet.

Tillbehör	865	865S	1165	1165S	1865	1865S
Spolpistol med pump om ca 5 liter/min.	Ja	Ja	Ja	Ja	Ja	Ja
Blåspistol	Ja	Ja	Ja	Ja	Ja	Ja
Påsfilterhus i rostfritt 11470-AM3/150AM3/S/S***	-	Ja	-	Ja	-	Ja
Ventilationsfläkt monterad på maskin.	Ja	Ja	Ja	Ja	Ja	Ja
Förhöjd kapacitet av lastvikt till 250kg	Ja	Ja	Ja	Ja	Ja	Ja
Utdragbart tvättbord på framförliggande dropplåt om 250mm	Ja	Ja	Ja	Ja	Ja	Ja
Utdragbart tvättbord till framförliggande lastplattform	Ja	Ja	Ja	Ja	Ja	Ja
Belysning i kabinen, LED18S/840 L600 E7291200.					Offereras på förfrågan.	
Maskin i ATEX utförande.					Offereras på förfrågan. Ange lokalens klassning samt vätskans varuinformation.	
Säkerhetstank under maskin.	Ja	Ja	Ja	Ja	Ja	Ja
Maskin anpassad för andra plast och gummimaterial än omnämnt i "standardutrustning".					Offereras på förfrågan. Ange vätskans varuinformation.	

MILAMA

Traktorvägen 12
 SE 226 60 Lund
 SVERIGE

Tel: 046 149740
 info@milama.se
 www.milama.se